

# BEHANDELPLAN SPECIALISTISCHE TECHNIEKEN

Universeel werkprotocol

## PATIENTGEGEVENS :

Naam:.....  
Adres:.....  
Postc./Wn.pl:.....  
Geb.datum:.....  
Bereikbaar op tel.nr:.....  
Huisarts:.....

Datum onderzoek.....

1<sup>e</sup> consult:.....

2<sup>e</sup> consult:.....

3<sup>e</sup> consult:.....

4<sup>e</sup> consult:.....

5<sup>e</sup> consult:.....

6<sup>e</sup> consult:.....

Opmerkingen:

## INFORMATIE

Diabetes / Reuma:.....

Vaataandoeningen:.....

Neuropathie:.....

Botbreuken/Bot operaties:.....

Spierziekten/verlammingen: .....

Nek/rugklachten:.....

Knie/heupklachten:.....

Huidveranderingen:.....

Medicijngebruik:.....

Infectie/tumoren/gezwellen: .....

Vormverandering nagelplaat:.....

Nagelziekte:.....

Aandoening nagelbed:.....

Aandoening nagelwal:.....

Aandoening nagelmatrix:.....

Kleurveranderingen nagelplaat:.....

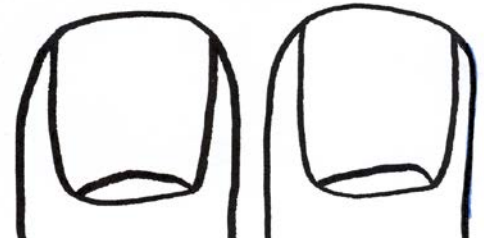
Biomechanische oorzaken:.....

Traumatische oorzaken:.....

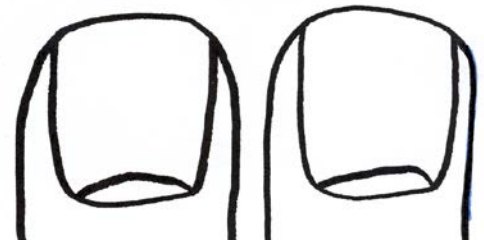
Loslaten nagelplaat:.....

Regulatie noodzakelijk:.....

Nagelplaat datum:.....



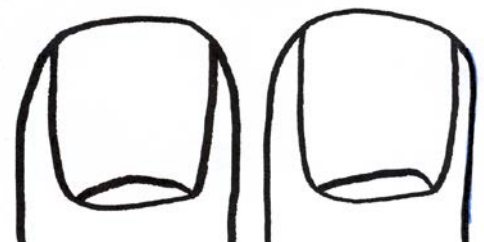
Nagelplaat datum:.....



Nagelplaat datum:.....



Nagelplaat datum:.....



## BEHANDELPLAN Nagelreparatie/regulatie

Indicatie

Contra-indicatie

Regulatie noodzakelijk

Regulatie met:  Spange/Clip  Nagelbeugel  .....

Behandeling d.m.v. nagelreparatietechniek  Gel / Acryl

Vervanging ontbrekende nagel

Correctie vormverandering nagel

Versterking zwakke nagel

Begeleiding groeistoornis

Behandeling gespleten nagel

Behandeling ingegroeide nagel

Behandeling traumanagel

Opvulling nagelhoek(en)

Doorverwijzen naar:

Huisarts

Podotherapeut

**OPMERKINGEN**.....

.....

.....

.....

**ANAMNESE & BEHANDELPLAN ORTHESIOLOGIE / ANTIDRUKTECHNIEK**

---

- Hallux valgus**
- Hallux abducto valgus**
- Hallux rigidus**
- Hallux limitus**
- Post operatieve hallux**

- Infraductus tenen**
- Supraductus tenen**
- Hamertenen**
- Klauwtenen**
- Krabbeltenen**

- Luxatie tenen**
- Subluxatie tenen**
- Ruiterteen**
- Rigiditeit tenen**
- Post operatief tenen**

**PODOGRAM**

Statisch  
 Dynamisch  
 Drukplekken plantair  
 Wratten/likdoorns

**LINKS**

Valgus / varus  
 Valgus / varus  
 .....  
 .....

**RECHTS**

Valgus / varus  
 Valgus / varus  
 .....  
 .....

**FUNCTIEONDERZOEK**

Bovenste spronggewricht:  
**Dorsaalflexie**  
**Plantairflexie**

**LINKS**

+ / -  
 .....  
 .....

**RECHTS**

+ / -  
 .....  
 .....

Onderste spronggewricht:

**Valgus** .....  
**Varus** .....

.....  
 .....

Grote teen MTP I

**Dorsaalflexie** .....  
**Plantairflexie** .....

.....  
 .....

Spiertonus

**Dorsale groep** .....  
**Plantaire groep** .....

.....  
 .....

Rigiditeit / tenen

1<sup>e</sup> - 2<sup>e</sup> - 3<sup>e</sup> - 4<sup>e</sup> - 5<sup>e</sup> .....

.....

Mortonsneuralgie:

.....

**ORTHESE**

Functie:

**Protectie / reeducatief** .....

.....

**MATERIAAL**

Zacht / normaal / hard .....

.....

**Aanvullende informatie:**

## **BEHANDELPLAN ORTHESE**

### **MATERIAAL**

zacht/soft

middelhard

hard

### **FUNCTIE**

drukontlasting

bescherming

correctie

protectie

**Element L-voet plantair**



**Element R-voet plantair**



**Element L-voet dorsaal**



**Element R-voet dorsaal**



**ANAMNESE / KLACHTEN**

Waar zit de pijn?.....  
Wanneer heeft u pijn?.....  
Hoe is het verloop van de pijn?.....  
Pijn op de plaats of straalt het uit?.....  
Pijn bij belaste/onbelaste voet?.....  
Waardoor is de pijn ontstaan?.....

**Aanvullende informatie:**

.....  
.....  
.....  
.....

**SCHOENONDERZOEK**

**Leestvorm is in relatie tot de voet:**

- |   |                                |
|---|--------------------------------|
| <input type="radio"/> Licht gezwaaide leest     | <input type="radio"/> Ja / Nee |
| <input type="radio"/> Gezwaaide leest           | <input type="radio"/> Ja / Nee |
| <input type="radio"/> Rechte leest              | <input type="radio"/> Ja / Nee |
| <input type="radio"/> Hoge wreef                | <input type="radio"/> Ja / Nee |
| <input type="radio"/> Lage wreef                | <input type="radio"/> Ja / Nee |
| <input type="radio"/> Juiste lengte/breedtemaat | <input type="radio"/> Ja / Nee |

**Slijtagepatroon**

- |                                 |                               |                                |                                     |                               |
|---------------------------------|-------------------------------|--------------------------------|-------------------------------------|-------------------------------|
| <input type="radio"/> Hak:      | <input type="radio"/> mediaal | <input type="radio"/> lateraal | <input type="radio"/> midden achter | <input type="radio"/> normaal |
| <input type="radio"/> Voorvoet: | <input type="radio"/> mediaal | <input type="radio"/> lateraal | <input type="radio"/> midden        | <input type="radio"/> normaal |

**Voetafdruk in de schoen**

.....  
.....

**Doorverwijzen naar:**

- Huisarts  
 Podotherapeut/Podoloog

**Thuisadvies:**

.....  
.....  
.....  
.....  
.....

**Vervolgafspraken:**

.....  
.....  
.....

**Opmerkingen:**

.....  
.....

## **BEHANDELPLAN ANTIDRUK**

### **MATERIAAL**

zacht/soft

middel hard

hard

### **FUNCTIE**

drukontlasting

bescherming

correctie

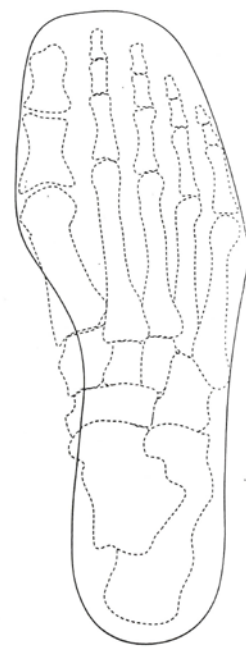
protectie

**L-voet plantair**

**R-voet plantair**

**L-voet dorsaal**

**R-voet dorsaal**



**OPMERKINGEN:**